




# Kartensatz Was stimmt hier nicht?



20 ungewöhnliche Bilder als  
Sprech-, Erzähl- und Schreibanlass

[www.zaubereinmaleins.de](http://www.zaubereinmaleins.de)  
Illustrationen: Boris Braun







www.zaubereinmaleins.de Illustration: Boris Braun




www.zaubereinmaleins.de Illustration: Boris Braun




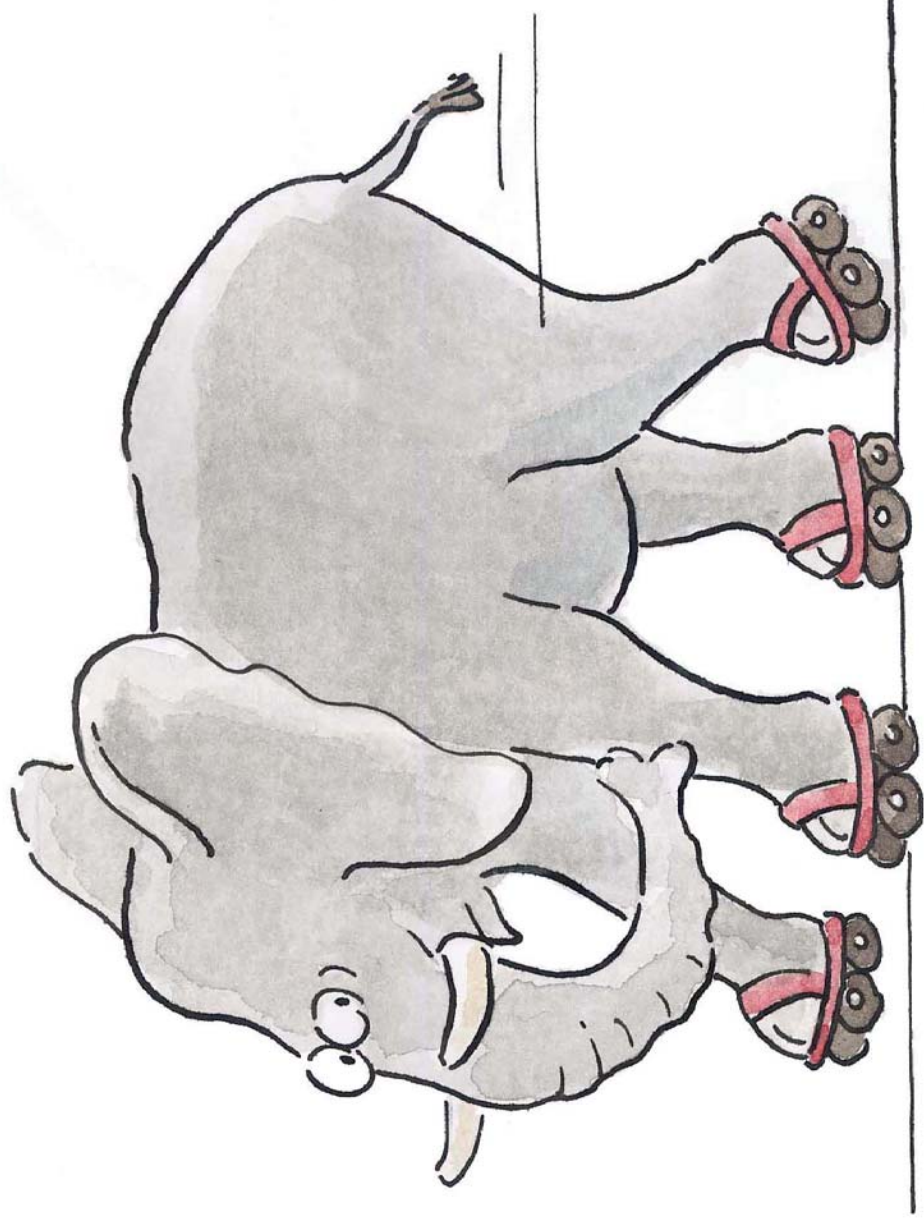


www.zaubereinmaleins.de Illustration: Boris Braun




www.zaubereinmaleins.de Illustration: Boris Braun





www.zaubereinmaleins.de Illustration: Boris Braun



www.zaubereinmaleins.de Illustration: Boris Braun







www.zaubereinmaleins.de Illustration: Boris Braun



www.zaubereinmaleins.de Illustration: Boris Braun









## Hinweise zum Material:

Das vorliegende Bildmaterial wurde für die Einschulungsdiagnostik und den DAZ Unterricht erstellt.

Die Bilder eignen sich, um Kinder zum Sprechen zu motivieren. Zunächst kann in einfachen Worten oder Sätzen beschrieben werden, was auf dem Bild falsch dargestellt wird.

Anschließend kann man gemeinsam überlegen, was wohl passiert sein könnte, bevor das Bild entstand.

So können kurze Geschichten oder einfache Sätze entwickelt werden.

Leistungstärkere Schülerinnen und Schüler können die Bilder auch als Schreibanlässe für lustige oder ungewöhnliche Geschichten nutzen.

Das DIN A5 Format wurde gewählt, weil so alle Details gut sichtbar sind.

Per Druckeroptionen lassen sich die Karten jedoch auch problemlos verkleinern.

Sicherlich gibt es auch weitere Einsatzmöglichkeiten. Wie bei vielen Zaubereinmaleinsmaterialien kann man mit etwas Phantasie zahlreiche Möglichkeiten finden, das Material sinnvoll im Unterricht oder in der außerschulischen Förderung einzusetzen.

Viel Spaß mit den netten Bildern von Boris Braun!