


Finde den passenden Monatsnamen!



Die Monate

Start

Ich bin der neunte Monat im Jahr.
Langsam färben sich die Blätter bunt.
Sonnenblumen blühen.
Der Herbst beginnt.

www.zaubereinmaleins.de

September



Die Monate

H

An meinem letzten Tag feiern wir.
Wir verabschieden das alte Jahr und ein neues Jahr beginnt!
Dieser Tag heißt Silvester.

www.zaubereinmaleins.de

Dezember



Die Monate

E

Ich bin ein Sommermonat.
Meistens ist es sehr heiß.
Ich habe 31 Tage.
Jetzt wird viel Gemüse geerntet.
Leckere Beeren werden reif.

www.zaubereinmaleins.de

August



Die Monate

R


Ich bin ein kalter Monat.
Die Menschen ziehen sich warm an und an einigen Orten schneit es.
Mit mir beginnt ein neues Jahr.

www.zaubereinmaleins.de

Januar

Die Monate

B




Jetzt werfen die Bäume ihre Blätter ab.
Das Erntedankfest wird gefeiert.
Ich habe 31 Tage.
Ich bin der Halloween-Monat.

www.zaubereinmaleins.de

Oktober

Die Monate

S




Wenn ich da bin dürfen wir uns verkleiden und Karneval bzw. Fasching feiern.
An meinem 14. Tag feiern einige Menschen den Valentinstag.

www.zaubereinmaleins.de

Februar

Die Monate

T




Langsam verabschiedet sich der Herbst, um dem Winter Platz zu machen.
Draußen ist es eher trüb und manchmal auch neblig.
Ich bin der vorletzte Monat.

www.zaubereinmaleins.de

November

Die Monate

A




Der Frühling beginnt.
Die ersten Blumen beginnen zu blühen.
Die Tiere werden wieder rege.
Nach mir folgt der Monat April.

www.zaubereinmaleins.de

März

Die Monate

N



Nun beginnt der Sommer.
Ich habe 30 Tage.
Ich biete den längsten Tag
und die kürzeste Nacht.
Ich wurde nach einer
römischen Göttin benannt.

www.zaubereinmaleins.de

Juni

Die Monate

F



Das Wetter macht, was
es will.
Mal scheint die Sonne, mal
regnet es.
Die Natur blüht auf.
Erste Schmetterlinge sind da.

www.zaubereinmaleins.de

April

Die Monate

A




Draußen wird es immer
wärmer.
Du kannst frische Erdbeeren
essen.
Man nennt mich den
Wonnemonat.

www.zaubereinmaleins.de

Mai

Die Monate

N



Ich wurde nach dem Römer
Julius Caesar benannt und bin
ein Sommermonat.
Viele Frösche sind jetzt aktiv.
Mein Vormonat hat einen
ähnlichen Namen.


www.zaubereinmaleins.de

Juli

Die Monate

G

Das Jahr hat 12 Monate.
Du hast nun zu jedem Monat
etwas gelesen.
Wenn du in der richtigen
Reihenfolge gelesen hast ist
ein Lösungswort entstanden.



www.zaubereinmaleins.de

www.zaubereinmaleins.de

Der Leseweg ist ein bewegtes Leseangebot.

Die Kärtchen werden in einem Raum, einer Gegend etc. verteilt/ausgelegt und die Schülerinnen und Schüler erhalten einen Lesepass.

Sie suchen nun die Startkarte und der Text auf der Karte führt sie zur jeweils nächsten Karte.

Die Bilder sind dabei auch entscheidend und passend gewählt.

Geht man den Leseweg in der richtigen Reihenfolge ab und notiert an jeder Karte den Lösungsbuchstaben im Lesepass entsteht am Ende das Lösungswort:

Herbstanfang

Natürlich kann man die Kärtchen auch wie ein Lesedomino spielen lassen. Allein, mit einem Partner oder in einer kleinen Gruppe.

Bitte die Datei immer mit einem guten und aktuellen pdf reader öffnen und drucken.

Illustrationen: melonheadz

Ein interaktives Zusatzangebot für diesen Leseweg findet man hier:

<https://learningapps.org/watch?v=p6ez088aj21>


Die Monate

mein Name:

meine Lösung:

--	--	--	--	--	--	--	--	--	--	--	--	--	--	--	--	--	--	--	--

Das war wirklich nicht einfach!
Du kennst dich gut mit den
Monaten aus!



Die Monate

mein Name:

meine Lösung:

--	--	--	--	--	--	--	--	--	--	--	--	--	--	--	--	--	--	--	--

Das war wirklich nicht einfach!
Du kennst dich gut mit den
Monaten aus!




Die Monate

mein Name:

meine Lösung:

--	--	--	--	--	--	--	--	--	--	--	--	--	--	--	--	--	--	--	--

Das war wirklich nicht einfach!
Du kennst dich gut mit den
Monaten aus!



Die Monate

mein Name:

meine Lösung:

--	--	--	--	--	--	--	--	--	--	--	--	--	--	--	--	--	--	--	--

Das war wirklich nicht einfach!
Du kennst dich gut mit den
Monaten aus!

