


Regenbogen

Experiment
2

Material:



Vorbereitung:



Durchführung:



Hinweis:

Nimmt man ganze Filtertüten und klappt sie nach dem Experiment auseinander, entstehen dekorative Schmetterlinge. Das Wasser kann auch mit einer Pipette auf das Filterpapier getropft werden!

Experiment der Woche

www.zaubereinmaleins.de

Regenbogen

Experiment
2

Material:



Vorbereitung:



Durchführung:



Hinweis:




Nimmt man ganze Filtertüten und klappt sie nach dem Experiment auseinander, entstehen dekorative Schmetterlinge. Das Wasser kann auch mit einer Pipette auf das Filterpapier getropft werden!

Experiment der Woche

www.zaubereinmaleins.de

Regenbogen



Experiment der Woche



Bilder in der richtigen Reihenfolge durchnummerieren!

Mein Bild zum Experiment:

Mein Regenbogen:



Filtertüte einkleben!