


Wir machen Obstsalat!

Teil 1

Schreibe alle Zutaten und Geräte auf, die wir zum Zubereiten eines leckeren Obstsalates brauchen. Die Bilder können dir dabei helfen.





Wir benötigen:



Wir machen Obstsalat!

Teil 2

Bringe die einzelnen Arbeitsschritte
in die richtige Reihenfolge!
Schreibe in Stichworten!

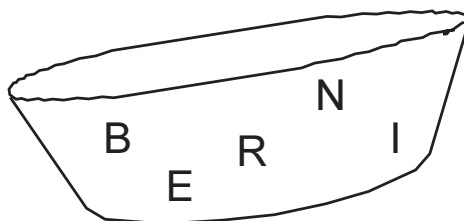
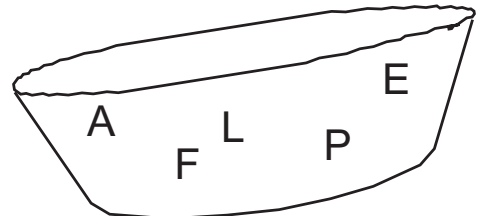
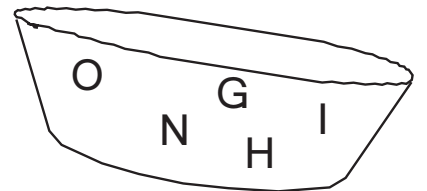
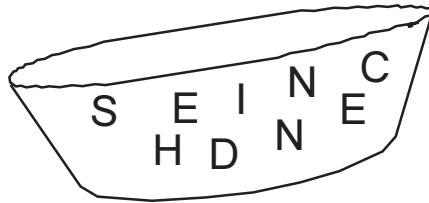
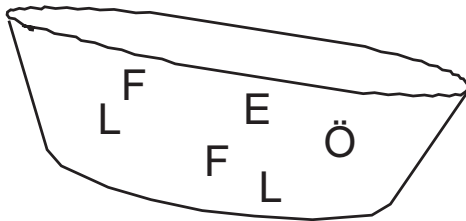

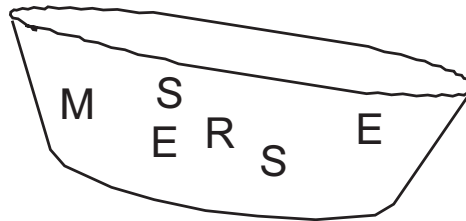
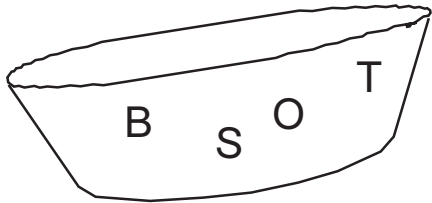


Wir machen Obstsalat!

Teil 3

Wörtersalat!

Finde die Wörter und schreibe sie unter die entsprechende Schüssel!



Vorgangsbeschreibung:

1. Beschreibe den Vorgang so genau wie möglich!
2. Schreibe sachlich! Deine Meinung, deine Erfahrungen und deine Erlebnisse darfst du nicht hinzufügen.
3. Schreibe immer im Präsens (Gegenwart)!
4. Halte die richtige Reihenfolge ein! Beschreibe die einzelnen Schritte.
5. Beginne mit den Zutaten und Geräten, die du für den Vorgang benötigst. Zähle alle Zutaten und Gegenstände auf.
6. Schreibe abwechslungsreich. Vermeide gleiche Satzanfänge und das Wörtchen □dann□!
7. Beschreibe am Ende das fertige Produkt bzw. das Resultat des Vorgangs!

Das Obst wird klein geschnitten!

Ich mag Obstsalat!

Wir benötigen ein Brettchen zum Zerschneiden des Obstes.

Mama sagt, erst muss man den Apfel waschen.

Der Apfel muss geschält werden!

Honig ist sehr süß.

Eine große Schüssel wird benötigt!

Schneid dir ja nicht in den Finger!

Einen Teelöffel Honig zugeben.

Der Obstsalat meiner Oma schmeckt am besten.

Mit einem Esslöffel vorsichtig umrühren.

Obst in kleine Stückchen oder Scheiben schneiden.

Welche Sätze gehören zu einer Vorgangsbeschreibung?

Male sie gelb an!

Sätze, die so nicht in einer Vorgangsbeschreibung stehen sollte kennzeichne bitte rot.

Wir machen Obstsalat!

Teil 5



"Man" oder "du"?

Wandle die Sätze so um, als würdest du mit deiner Freundin oder deinem Freund sprechen!

Man benötigt eine Schüssel.


Man muss das Obst in kleine Stücke oder Scheiben schneiden.

Man muss einen Teelöffel Honig zum Süßen zufügen.

Anschließend rührt man alles vorsichtig mit einem Esslöffel um.

Name:
Datum:

Teil 6a



Schreibe genau auf, wie Obstsalat gemacht wird!
Beginne mit den Zutaten und Geräten.
Schreibe sachlich und abwechslungsreich.
Beschreibe unbedingt in der richtigen Reihenfolge.
Schreibe so, als würdest du einer Freundin oder einem Freund erklären,
wie Obstsalat gemacht wird!

Wir machen Obstsalat!

Teil 6b

Wir machen Obstsalat!

Teil 6c
