









# Wörterschachtel Frühling



die Schnecke

snail

die Erdbeere

strawberry

das Küken

chick

die Osterglocke

daffodil

das Osterei

easter egg

das Vogelnest

bird's nest

der Hase

rabbit

die Wolke

cloud











die Biene

bee

der Regen

rain

# Wörterschachtel Frühling



der Marienkäfer

ladybug

der Regenschirm

umbrella

der Regenbogen

rainbow

die Wiese

meadow

die Sonne

sun

der Frosch

frog

die Tulpe

tulip

der Vogel

bird

bewölkt

cloudy

der Schmetterling

butterfly



[www.zaubereinmaleins.de](http://www.zaubereinmaleins.de)

Illustrationen:

Educlips

[www.edu-clips.com](http://www.edu-clips.com)

Grundschrift:

Christian Urff

Hinweise zum Material:

Das Material passt genau in eine große Streichholzschachtel 11 x 6,4 cm. Konzipiert wurde es für den DAZ Unterricht.

Die Kärtchen werden per Duplexdruck (kurze Seite) ausgedruckt und die Kinder können sie anmalen und ausschneiden und dann zum Lernen wichtiger Wörter eines Themengebietes nutzen.

Denkbar wäre ein einfaches Merken und aus dem Gedächtnis heraus ausschreiben oder Übungsformate wie Partnerdiktate.

Die Einsatzmöglichkeiten sind vielfältig.

Ich habe bewusst englisches Wortmaterial mit dazu geschrieben, so dass ein Einsatz auch im Englischunterricht denkbar wäre.